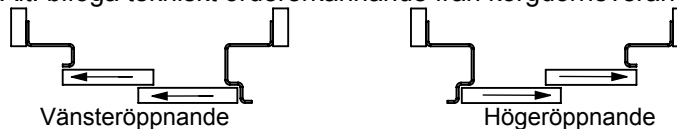


**Beställningsformulär**

Ifylld av: .....  
 Hissföretag: .....  
 Tel: .....  
 Ert ordernr: ..... ÅiÅ: .....  
 Kundmärkning: .....  
 Önskad lev.tid: .....

Beskrivning av ny korgdörr

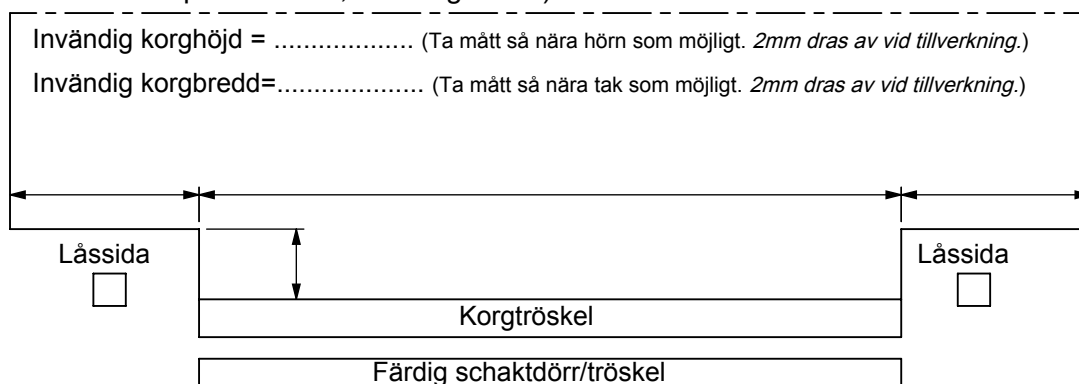
Dörrfabrikat: .....  
 Dörrtyp: .....  
 Antal dörrblad: .....  
 Tröskel bredd: .....  
 Färdig ingångshöjd: .....  
 Färdig ingångsbredd: .....  
 Vänsteröppnande.  Högeröppnande.  Centralöppnande.  
 Alt. bifoga tekniskt ordererkännande från korgdörrleverantör.



Sett från stannplan

Använd denna skiss när den nya korgdörren är monterad.  
 (Skriv måttet mellan pilarna i mm, invändiga mått).

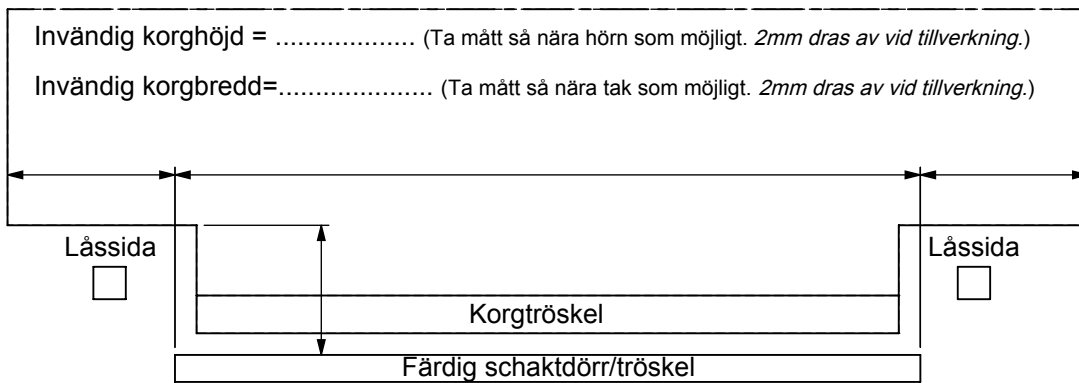
Alt.1



Sett från stannplan

Använd denna skiss innan korgen ska byggas om.  
 (Skriv måttet mellan pilarna i mm, invändiga mått ).

Alt.2



Sett från stannplan

Övrig anpassning

- Anpassning för runda hörn.  
 Vänster R = .....mm. Höger R = .....mm.
- Förberett för ljusridå Typ: .....
- Anpassning för Besam eller Tormax.
- Baxning eller kapning av hissorg.
- Önskemål om rakt anslag. Vid teleskoperande dörrar antas Run by (25mm).
- Hisskorgens framsidor skall behållas.

Materialpaket

1,5mm RF frontplåtar med integrerade ventilation.  
 0,8mm RF täcklister.  
 Mattlist.  
 Montageanvisning, skruv, tejp mm.

Tillval

- Löstagbar anslagskarm på låssida.
- Lösa RF ventilationsgaller 266x85mm. Antal.....st.
- 2 st ankarskenor inkl.montageskruvar och ankarbultar.  
 Längd.....mm.
- Takuppbyggnad för automatdörr. Höjd = .....mm.
- Golvskiva med matta.  
 Bredd = .....mm. Längd.....mm. Total tj.= .....mm.  
 Matta.....(Se Åhmans Collection 14).
- Montage av Åhmans i Åhus.

Övrigt

Avvikelse från ordererkännande/tilläggsarbeten:  
 .....  
 .....

